



consorci sanitaris  
de l'anoia



# Consorci Sanitari de l'Anoia

Responsabilitat social i corporativa

## MEMÒRIA 2010/11



# Índex

- 3 Presentació
- 4 Perfil del CSA
- 5 Missió, visió i valors
- 6 Indicadors econòmics
- 7 Indicadors d'actuació ambiental
- 10 Indicadors de pràctiques laborals



**Consell Rector** (31/12/11)**President**

Francesc Xavier Niño Núñez

**Vicepresident**

Marc Castells Berzosa

**Secretari**

Santiago Terradas Ruestes

**Vocals**

Xavier Boquete Saiz

Fermí Capdevila Navarro

Lluís Esteve Balagué

Jordi Ferrer Riba

Josep M. Oller Berenguer

Josep M. Torrens Ferrer

Josep Torras Compte

Francesc Sancho Serena

**Comitè de direcció** (31/12/11)**Gerent**Olga Pané i Mena  
(fins el juliol 2011)Fco. Javier Niño i Núñez  
(en funcions de juliol a octubre 2011)Ferran Garcia Cardona  
(novembre 2011)**Adjunta a gerència**

Maria Reventós Gil de Biedma

**Director assistencial**

Josep Ballester Roselló

**Director economicofinancer**

Josep Aumatell Canellas

**Directora d'infermeria**

Janina Marsol Ferrer

**Directora de Recursos Humans**

Teresa Puigoriol Tomàs

**Director de l'Àrea sociosanitària i d'Atenció a la Dependència**

Ramon Sellarès Ribera

**Responsable de Gestió assistencial**

Carme Busqué Balsells

**Director de Sistemes d'Informació**

Albert Molas Barberà

**Responsable de la Unitat d'Atenció al Ciutadà**

Montserrat Vidal Valls

**Responsable de Gabinet tècnic i comunicació**

Olga Font Parés



La responsabilitat social d'una empresa és un compromís voluntari de conducta més enllà de la rendibilitat econòmica immediata i els estàndards mínims que estableix la legislació aplicable en cada moment.

El CSA és una entitat pública socialment responsable i, en conseqüència, ofereix uns serveis i realitza unes inversions socialment responsables, amb compromís de progrés, i de millora contínua de les seves polítiques socials.

Així, estem compromesos amb totes les persones, institucions i entitats en un marc de bones pràctiques amb l'objectiu de conciliar els interessos de l'entitat amb el desenvolupament social, la protecció del medi ambient i el respecte dels dret humans.

El nostre màxim òrgan de govern, el Consell Rector, plasmava en el document Codi de Bon Govern del 2008 a continuar amb les accions i les pràctiques de Responsabilitat Social i a crear-ne de noves.

Tal com vam fer en la primera memòria, aquesta està elaborada a partir dels indicadors recomanats en a la guia G3 del Global Reporting Initiative (GRI) on s'assenyalen estàndards per a l'elaboració de memòries de sostenibilitat .

Esperem continuar treballant per ser una entitat socialment responsable.

Fco. Javier Niño i Núñez  
President

## Perfil del CSA

El CSA és un consorci públic participat per la Generalitat i les administracions locals.

### Titulars del Consorci



El CSA pertany i dona suport a diverses entitats i associacions com ara el Banc de Sang i Teixits, l'Associació per a la Rehabilitació del Malats Psíquic de l'Anoia (ARMPA), el Consorci de la Salut i Social de Catalunya, la Unió Catalana d'hospitals i la Unió Empresarial de l'Anoia.

### Serveis

- Atenció primària
- Atenció hospitalària
- Atenció ambulatoria
- Atenció quirúrgica
- Atenció sociosanitària
- Atenció a la salut mental i addiccions
- Urgències i Emergències (Base SEM CMO2)

### Accions i mesures de governança

- Manual de bones pràctiques
- Creació de la Comissió d'Igualtat incorporada també a l'organigrama i nomenament d'un Agent d'Igualtat

### Plantilla (empreses físiques)

2010	922
2011	902

### Ingressos nets

2010	60.791.285,37 €
2011	59.037.202,86 €

### Despeses

2010	61.849.252,48 €
2011	60.030.844,81 €





## Missió, visió i valor

La missió, visió i valor del Consorci Sanitari de l'Anoia van quedar establerts en el Pla estratègic 2007-2010 elaborat a l'abril de 2007.

### Missió

La nostra raó de ser és donar resposta a les necessitats i expectatives de salut de les persones mitjançant la promoció d'hàbits de vida saludable, la prestació de serveis integrats d'atenció sanitària, la docència i el desenvolupament personal i professional del nostre equip humà.

### Visió

La nostra visió és ser referent sanitari:

- Per a la població
- Per als professionals
- Per a l'activitat docent amb alt nivell tècnic, científic, i humà en la recerca permanent de l'excel·lència.

### Valors

En què creiem i a què ens comprometem:

- Treball en equip: Capacitat de generar sinèrgies comunes entre diferents àmbits intra/interàrees.
- Orientació usuaris: Organització compromesa i sensible a les necessitats dels usuaris, a través de la implicació de totes les persones.
- Compromís del professional amb la institució: Organització integrada per professionals compromesos i esperit corporatiu.
- Gestió del coneixement: Organització orientada a generar, compartir i difondre el propi coneixement.
- Reconeixement professional: Organització que genera pràctiques i polítiques orientades al creixement i reconeixement dels professionals.

## La Píndola

El Consorci Sanitari de l'Anoia disposa d'un espai propi, La Píndola, a Ràdio Igualada on els professionals parlen de salut, benestar i temes d'interès públic.

L'espai s'emet en directe els divendres i també es pot escoltar a la web del CSA.

Des del 2009 que van començar, s'han fet prop de 60 píndoles.

### Programes La Píndola emesos al 2010

- \* 17/12/10. Dr. Xavier Feliu. La cirurgia mínima invasiva
- \* 10/12/10. Dra. Dolors Arnau. La Unitat d'Insuficiència Cardíaca
- \* 26/11/10. Dr. Antoni Pons. Protocol maltractament gent gran
- \* 12/11/10. Dr. Jordi Mateu. La Hipoacúsia
- \* 29/10/10. Dr. Josep M. Abad. El càncer de mama
- \* 15/10/10. Dr. David Villagrasa. El SEM (Sistema d'Emergències Mèdiques)
- \* 01/10/10. Sra. M. Antònia Domingo. La diàlisi
- \* 17/09/10. Dr. Marc Riera. Les vacunacions
- \* 16/07/10. Dr. Enric Duaso. La Unitat Geriàtrica d'Aguts (UGA)
- \* 02/06/10. Dra. Lidia Ramos. Roncopaties
- \* 18/06/10. Sra. Constança Gairal. El Centre de Salut Mental Infantojuvenil
- \* 04/06/10. Sra. Montserrat Vidal i Roser Satorras. Les voluntats anticipades
- \* 21/05/10. Sra. Neus Illa. Els trastorns de la conducta alimentària
- \* 07/05/10. Sra. Xènia Bertran. L'embarç, l'alimentació i l'exercici
- \* 04/05/10. Sr. Alexís Andreu. Entrevista: Estat d'ànim i el clima
- \* 23/04/10. Sr. Josep Ràmia. L'Escola d'Esquena
- \* 09/04/10. Sr. Joan Beumala. La hiperactivitat
- \* 19/03/10. Dr. Agustí Perelló. La Farmàcia hospitalària
- \* 15/03/10. Sr. Daniel Vega i Josep Marco. Estudi pacients amb trastorn límit de la personalitat
- \* 05/03/10. Dr. Enric Macarulla. L'Hospital docent
- \* 19/02/10. Dra. Mariana Sánchez. L'obesitat infantil
- \* 05/02/10. Dr. Fèlix Gimeno. Les pròtesis
- \* 22/01/10. Dr. Josep M. Abad. El cribratge de mama
- \* 08/01/10. Dr. Lluís Cañamares. Les lesions a l'esport

### Programes La Píndola emesos al 2011

- \* 16/12/11. Dr. Josep M. Abad i E. Gaspar Camps. Canvi d'imatge de l'OTC.
- \* 25/11/11. Dr. Pere Besora. Detecció precoz del càncer colorrectal
- \* 11/11/11. Dra. Griselda González y Sra. Maite Raga. La grippe
- \* 28/10/11. Dra. Carlota Bausili. Odontòloga
- \* 14/10/11. Dr. Josep Checa. Teràpia familiar
- \* 30/09/11. Dr. Xavier Feliu. Les hèrnies
- \* 15/07/11. Sr. Eduard Esteve. L'espiral
- \* 01/07/11. Dr. Francesc Bàguena. Les infeccions
- \* 17/06/11. Sra. Teresa Pelegrí. La infermera comunitària
- \* 03/06/11. Dr. Pere Comas. La e-Interconsulta
- \* 31/05/11. Sra. Olga Font. Dia mundial sense fum
- \* 20/05/11. Dra. Beatriu Castells i Sr. Eduard Esteve. Dia Mundial sense tabac
- \* 06/05/11. Dra. Griselda González. L'epidemiologia
- \* 15/04/11. Dr. Juan Stuart. L'electroacupuntura
- \* 01/04/11. Sra. Maria Mas. El part natural
- \* 25/03/11. Dra. Aurora Garriga. l'ABS Igualada Nord
- \* 11/03/11. Dr. Josep Gisbert. Pròtesis de maluc
- \* 25/02/11. Dra. Teresa Bernal. Unitat d'ICTUS
- \* 11/02/11. Sra. Fina Bové. Les proves d'al·lèrgia
- \* 28/01/11. Sra. Berta Montaner. Les primeres cures
- \* 14/01/11. Sra. Gemma Cuadras. L'educació diabetològica

# Indicadors econòmics

2010/2011

## Ingressos

	2010	2011
<b>Ingressos</b>	<b>60.791.286,37</b>	<b>59.037.202,86</b>
Venda de serveis	60.457.766,68	58.591.685,69
Altres ingressos de gestió	333.519,69	445.517,17

## Despeses

	2010	2011
<b>Despeses</b>	<b>61.849.252,48</b>	<b>60.030.844,81</b>
<b>Funcionament</b>	<b>24.381.666,39</b>	<b>22.900.384,38</b>
Compres	11.401.018,25	10.893.515,02
Treballs realitzats per altres empreses	7.477.634,01	7.465.440,45
Subministrament electricitat	609.710,57	617.272,79
Subministrament aigua	81.031,36	68.036,58
Subministrament gas	271.060,83	213.189,75
dietes i desplaçaments	45.748,79	45.459,50
Lloguer i cànon	6.965,62	125.238,00
Reparació i conservació	325.659,09	116.868,30
Serveis bancaris	-26.419,96	1.221,25
Assegurances	120.747,52	109.986,59
Publicitat i relacions públiques	2.157,60	459,02
Missatgeria i correu	33.900,91	32.457,12
Despeses financeres	2.783.721,59	2.213.385,55
Altres despeses	1.248.730,21	997.854,46
<b>Salari i prestacions als treballadors/es</b>	<b>37.462.926,66</b>	<b>37.127.225,18</b>
Sous i salaris	29.913.024,36	29.705.163,85
Indemnitzacions	0,00	0,00
Assegurances socials	7.488.085,18	7.379.954,17
Retribucions òrgans de govern	0,00	0,00
Altres despeses de personal	61.817,12	42.107,16
<b>Pagaments al Govern</b>	<b>4.659,43</b>	<b>3.235,25</b>
Taxes, IVA i altres impostos	4.659,43	3.235,25
<b>Valor econòmic retingut</b>	<b>-1.057.966,11</b>	<b>-993.641,95</b>



# Indicadors econòmics

2010/2011

## Procedència dels proveïdors

Regió	2010	2011	Total general
Barcelona	16.165.648,57	13.471.016,49	29.636.665,06
Resta de Catalunya	352.326,18	321.392,65	673.718,83
Resta d'Espanya	7.219.259,79	7.136.326,27	14.355.586,06
<b>Total general</b>	<b>23.737.234,54</b>	<b>20.928.735,41</b>	<b>44.665.969,95</b>

## Percentatge

Regió	2010	2011	Total general
Barcelona	68,1%	64%	66%
Resta de Catalunya	1,5%	2%	2%
Resta d'Espanya	30,4%	34%	32%
<b>Total general</b>	<b>100%</b>	<b>100%</b>	<b>100%</b>

## Nombre proveïdors

Regió	2010	2011	Total general
Barcelona	379	370	749
Resta de Catalunya	12	15	27
Resta d'Espanya	134	139	273
<b>Total general</b>	<b>525</b>	<b>524</b>	<b>1.049</b>

# Indicadors d'actuació ambiental

## Energia

	2010	2011
<b>Consum d'energia primària (m³)</b>		
Gas natural		
Total	422.577	314.896
Consum per m²	14,13	10,53
Consum per lit	2.071	1.544
Gasoil		
Total m³	1,86	2,21
Consum per m²	0,00006	
Consum per lit	0,01	0,00007
Mitjana mensual de consum de gas per superfície (m³/m²)	1,18	0,88

## Consum d'electricitat (kWh)

Total	5.064.398	4.793.164
Consum per m²	169,32	160,25
Consum per lit	24.825,48	23.495,90
Mitjana mensual de consum elèctric per superfície (kWh /m²)	14,11	13,35

## Plaques solars energia fotovoltaica\*

Producció total (kWh/any)		
Posada en funcionament: 4/6/2009.	-	-

## Accions i mesures pel medi ambient

- Recollida selectiva de residus
- Plaques solars d'aigua calenta sanitària
- Plaques solars fotovoltaiques
- Campanya de sensibilitació d'estalvi energètic
- Instal·lació de controladors d'humitat per a l'estalvi d'aigua de rec
- Ús de paper reciclat
- Instal·lació fins a 14 unitats de fonts d'aigua (Quiròfan, Urgències, Diagnòstic per la imatge, Convalescència, UCI, Medicina 1 i 2, COT, Cirurgia, Parts, Rehabilitació, Hemodiàlisi, Consultes Externes, i Maternoinfantil.
- Recuperació de l'aigua de diàlisi per a rec.





### Energia

	2010	2011
<b>Gasos i gasos líquats</b>		
Aire medicament (m <sup>3</sup> i kg)	119	-
Anhídrid carbònic (kg)	150	300
Nitrogen (m <sup>3</sup> )	35.475	40.150
Òxid nítrós (m <sup>3</sup> )	1.143	1.041
Òxigen (m <sup>3</sup> )	105.466	113.825
<b>Reactius (m<sup>3</sup>)</b>		
Etanol	1,06	0,69
Fenol	0,03	0,03
Acetona	0,1	0,06
<b>Paper (kg)</b>		
Paper blanc (folis)	150,00	112,50
Paper reciclat (folis)	13,015,00	12.997,50
<b>Material informàtic (unitats)</b>		
Ordinadors adquirits	6	12
<b>Toners</b>		
	366	372
<b>Consum de paper per superfície (kg/m<sup>2</sup>)</b>		
Paper blanc (folis)	0,01	0,00
Paper reciclat (folis)	0,44	0,43
<b>Consum de paper per superfície (kg/m<sup>2</sup>)</b>		
Paper blanc (folis)	0,000417906	0,00031343
Paper reciclat (folis)	0,03626035	0,036211594



# Indicadors d'actuació ambiental

2010/2011

## Aigua

	2010	2011
<b>Consum d'aigua de xarxa (m³)</b>		
Total	38.736	36.438
Consum per m²	1,30	1,22
Consum per llit	189,88	187,62
<b>Consum d'aigua envasada (m³)</b>		
Total	52,72	7,66
Consum per m²	0,002	0,000
Consum per llit	0,002	0,004
Mitjana mensual consum d'aigua per superfície	0,11	0,10

## Residus

	2010	2011
<b>Residus Grup I (residus assimilables a urbans)</b>		
Paper i cartró (kg)	54.240	48.680
Plàstic i envasos (l)	570.000	561.000
Matèria orgànica (l)	536.400	429.600
Tònners/cartutxos tinta (unitats)	234	424
Vidre (kg)	7.500	7.500
<b>Residus Grup III (residus sanitaris perillosos)</b>		
Sense especificar (l)	77.765	70.890
<b>Residus Grup IV (altres residus perillosos)</b>		
Sense especificar (l)	16.410	16.860
Piles	185	110
Filtres i filtrines (kg)	2.215	1.939
Aparells elèctrics i electrònics (kg)	1.887	544
<b>Mitjana mensual de residus generats (litres)</b>		
Grup III	6.480,41	5.907,50
Grup IV	1.367,50	1.405,00
<b>Inversió total gestió residus GIII-IV i especials</b>		
G-III	32.909,87	30.467,65
G-IV	15.907,29	16.418,27
Decantador	1.232,33	1.212,89
Altres residus	5.280,11	3.831,10
Total	55.329,60	51.929,91



### Accions i mesures per a organitzacions socials

- Conveni de col·laboració amb l'Hospital de Goundi (Txad)
- Col·laboració amb SOS Aldees Infantils
- Cessió de les instal·lacions al Banc de Sang i Teixits per fer donació de sang, dos cops l'any
- Col·laboració i cessions de les instal·lacions a l'Associació Espanyola Contra el Càncer
- Contractació per a la senyalització de zones delimitació "Prohibit fumar" a entitats amb nens amb deficiències
- Exposició APROP de Bolívia
- Donació d'un euro per enquesta/resposta "OPINA" (clima intern) a la Fundació Vicenç Ferrer

# Indicadors d'actuació ambiental

2010/2011

## Emissions i abocaments

	2010	2011
<b>Emissions de gasos d'efecte hivernacle (tones de CO<sub>2</sub>)</b>		
<b>Electricitat (xarxa)</b>	50,13%	56,08%
Consum total (kWh/any)	5.064.398	4.793.164
Factor emissió (kg CO <sub>2</sub> /kWh)	0,187910663	0,187910663
Emissions de CO <sub>2</sub> (kg/any)	951.654	90.687
<b>Gas natural</b>	49,86%	43,92%
Consum total (kWh/any)	5.037.118	3.753.560
Factor emissió (kg CO <sub>2</sub> /kWh)	0,202141	0,202141
Emissions de CO <sub>2</sub> (kg/any)	1.018.208	758.748
<b>Gasoil automoció</b>	0,00%	0,00%
Consum total (kWh/any)	22,17	26,34
Factor emissió (kg CO <sub>2</sub> /kWh)	0,26	0,26
Emissions de CO <sub>2</sub> (kg/any)	5,78	6,87
<b>Total emissions de tones de CO<sub>2</sub> equivalents</b>	1.969,87	1.659,44


## Accions i mesures per a la ciutadania

- Venda de productes de comerç just a les màquines de vending
- Programes de ràdio sobre temes de salut i prevenció
- Programa de voluntariat a l'àrea Sociosanitària
- Consells de salut a la nostra web
- Programa de dinamització a l'àrea de Convalescència
- Espai de joc per als infants ingressats
- Auditoria de Prevenció de Riscos
- Prèstec de material ortopèdic
- Visites escolars
- Simulacres d'incendis al CSA
- Simulacre d'incendis amb SEM i forces d'ordre públic
- Visita a l'Hospital del Parc de Bombers

# Indicadors de pràctiques laborals

## Composició de la plantilla

Mitjana (en persones físiques)



# Indicadors de pràctiques laborals

2010/2011


	2010	2011
<b>Distribució de la plantilla per sexe</b>		
<b>Dones</b>		
Personal mèdic	76	91
Personal assistencial de grau mitjà	289	286
Auxiliars d'infermeria i auxiliars tècnics	171	164
Personal paraassistencial de grau superior	0	0
Personal paraassistencial de grau mitjà	3	3
Personal administratiu	81	79
Personal d'oficis i diversos	17	14
Personal sense titulació	32	21
Directives	6	6

<b>Homes</b>		
Personal mèdic	124	127
Personal assistencial de grau mitjà	30	26
Auxiliars d'infermeria i auxiliars tècnics	35	34
Personal paraassistencial de grau superior	1	1
Personal paraassistencial de grau mitjà	4	4
Personal administratiu	14	13
Personal d'oficis i diversos	10	10
Personal sense titulació	25	19
Directives	4	4


## Modalitat de contracte (eventualitat)

2010 2011

### Indefinit




### Eventual



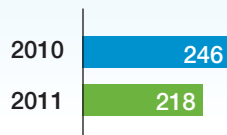
## Modalitat de contracte (jornada)

2010 2011

### Temps complet



### Temps parcial



## Modalitat de contracte (%)

Indefinit temps complet Indefinit temps parcial



## Accions i mesures per al personal

- Setmanes d'alimentació saludable o Cuina temàtica, cuina vegetariana, cuina mediterrània i cuina internacional
- Programa de deshabitució tabàquica
- Plenaris anuals on s'informa del grau d'assoliment dels objectius marcats i els reptes de l'any següent
- Elaboració i difusió del Manual d'Estil
- Auditoria de Prevenció de Riscos
- Simulacres d'incendis al CSA
- Visita a l'Hospital del Parc de Bombers
- Pla de catàstrofes i evacuació



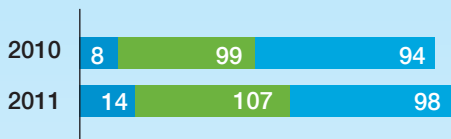
# Indicadors de pràctiques laborals

2010/2011

## Distribució de la plantilla per grups d'edat

### Personal mèdic

Menor de 30    Més de 50  
de 30 a 50



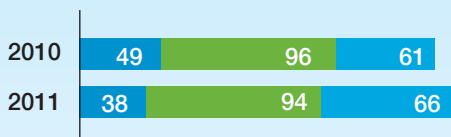
### Personal assistencial de grau mitjà

Menor de 30    Més de 50  
de 30 a 50



### Auxiliars d'infermeria i auxiliars tècnics

Menor de 30    Més de 50  
de 30 a 50



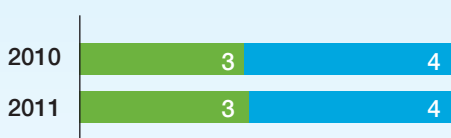
### Personal paraassistencial de grau superior

Menor de 30    Més de 50  
de 30 a 50



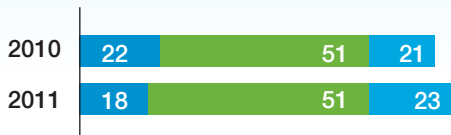
### Personal paraassistencial de grau mitjà

Menor de 30    Més de 50  
de 30 a 50



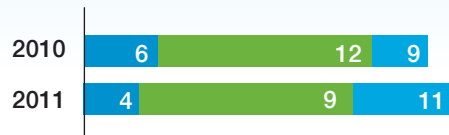
### Personal administratiu

Menor de 30    Més de 50  
de 30 a 50



### Personal d'oficis i serveis

Menor de 30    Més de 50  
de 30 a 50



### Personal sense titulació

Menor de 30    Més de 50  
de 30 a 50



### Personal directiu

Menor de 30    Més de 50  
de 30 a 50



Els anys 2010 i 2012 s'han fet prop de 800 hores de voluntariat en el programa d'acompanyament als malalts ingressats a l'Àrea Sociosanitària amb la col·laboració de 12 voluntàries i amb més de 4.000 visites de companyia a pacients i als seus acompanyants



El Servei de préstec d'aparells d'ajuda tècnica, del que se'n beneficia els usuaris que ho necessiten, provenen de donacions de persones que ja no els utilitzen. L'any 2010 vam rebre una donació de 6 cadires de rodes, 1 caminador, 1 coixí antiescares i l'any 2011 es van rebre 7 cadires de rodes, 2 parells de crosses, 1 caminador, 1 cadira per la dutxa i 1 agafador de llit. El 2010 es van fer 30 préstecs mentre que el 2011 se'n van fer 56.

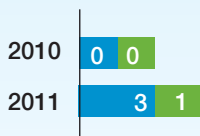
### Rotació

	2010	2011
Total treballadors/es	922	902
Altes	1.934	1.373
Baixes	1.912	1.364
% Baixes voluntàries del total de baixes	1,46%	1,61%

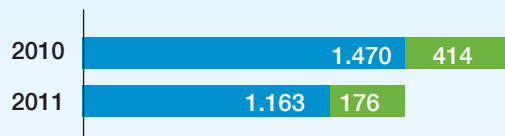
### Rotació per sexe

■ Dones ■ Homes

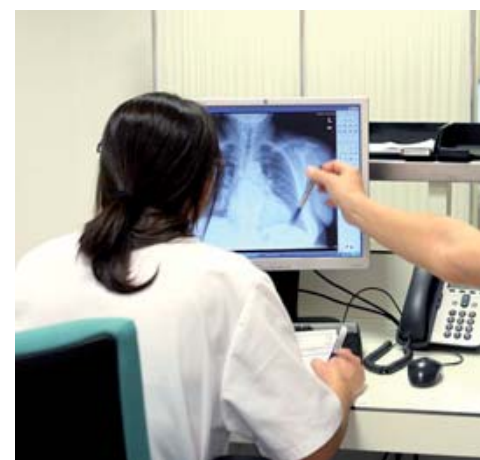
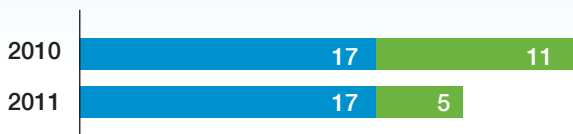
#### Acomiadaments



#### Acabaments de contracte



#### Baixes voluntàries



# Indicadors de pràctiques laborals

2010/2011

## Diversitat i igualtat d'oportunitats

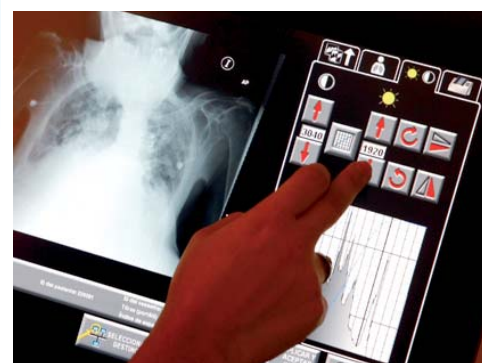
	2010	2011
<b>Dones</b>		
Consell Rector	3	0
%	30	0
Equip directiu	6	6
%	60	60
Plantilla	669	658
%	73	74
<b>Homes</b>		
Consell Rector	7	10
%	70	100
Equip directiu	4	4
%	40	40
Plantilla	243	234
%	27	26
<b>Equip directiu i plantilla per grups d'edat</b>		
<b>Equip directiu</b>		
Menors de 30 anys	-	-
De 30 a 50 anys	3	3
Més de 50 anys	7	7
<b>Plantilla</b>		
Menors de 30 anys	167	136
De 30 a 50 anys	456	453
Més de 50 anys	289	303

## Formació i educació

	2010	2011
Total hores de formació/treballadors	23,897	19,070
<b>Formació per treballador/a</b>		
Hores	22,91	17,49
<b>Hores per categoria professional</b>		
Directius/ves	42,60	20,00
Personal mèdic	46,74	38,04
Personal assistencial grau mitjà	21,27	15,71
Auxiliars d'infermeria i auxiliars tècnics	10,76	5,96
Personal paraassistencial de grau superior	34,00	0,00
Personal paraassistencial de grau mitjà	14,29	3,57
Personal administratiu	16,57	4,48
Personal d'oficis i serveis	2,01	2,47
Personal sense titulació	13,85	11,84

## Beneficis socials per al personal

- Descomptes en la compra de bolquers
- Ajuda als fills en edat escolar
- Augment d'una hora el permís per lactància
- Pàrquing de treballadors
- Habitació individual en cas d'ingrés hospitalari
- Bonificació en el preu de l'habitació individual en cas d'ingrés de familiars fins a segon grau
- Descomptes en intervencions privades
- Reportatge fotogràfic gratuït en el naixement de fill/a
- Pla de catàstrofes i evacuació
- 1r. Forum de Debat del CSA



## Població dels municipis

Anoia Rural	10.661
Calaf	6.992
Capellades	10.757
Igualada Urbà	41.131
Piera	16.667
Santa Coloma de Queralt	3.763
Santa Margarida de Montbui	10.181
Vilanova del Camí	12.841
<b>Total Anoia</b>	<b>112.993</b>

Font: Registre central de persones assegurades (RCA).



Consorci Sanitari de l'Anoia  
www.csa.cat

**Hospital d'Igualada**  
Avinguda de Catalunya, 11  
08700 Igualada  
Tel. 938 075 500  
Fax 938 075 537

**Centre de Salut Mental  
i Centre de Dia**  
C/ Bèlgica, 5  
08700 Igualada  
Tel. 938 075 700  
Fax 938 075 706

**Centre d'Atenció i Seguiment  
a les addiccions (CASD)**  
C/ Bèlgica, 5  
08700 Igualada  
Tel. 938 075 702  
Fax 938 017 728

**ABS Igualada Nord**  
C/ Bèlgica, 5  
08700 Igualada  
Tel. 938 075 800  
Fax 938 068 828